

Veloland Schweiz 2007: Ergebnisse Velo-Zählungen

Kurzfassung, Stand 24.06.2008 / MU

Wachstum im Veloland Schweiz

Ergebnisse aus dem Jahr 2007 zeigen, dass im Vergleich zu 2004 etwas mehr Velofahrende auf dem nationalen Veloland-Routennetz unterwegs waren (plus 3%). Während in den Jahren 2005 und 2006 ein leichter Rückgang zu verzeichnen war (u.a. aufgrund der Hochwasser im August 2005 und 2006), zeigte der warme April und Sommer 2007 seine Wirkung – die Zahl der Velofahrten stieg um 6% gegenüber 2006 an. Auf der Basis der Ergebnisse der 15 Velo-Zählstellen, welche auf dem Veloland-Routennetz über die ganze Schweiz verteilt das ganze Jahr Velos zählen, konnte bestätigt werden, dass das Veloverkehrsaufkommen signifikant vom Wetter abhängt.

15 Zählanlagen – 1.2 Millionen Velofahrende

Insgesamt wurden an den 15 Velo-Zählanlagen im 2007 rund 1.2 Millionen Velos gezählt. Hauptsaison sind die Monate Juli und August. Über den Tagesverlauf betrachtet werden am Nachmittag am meisten Velos gezählt.

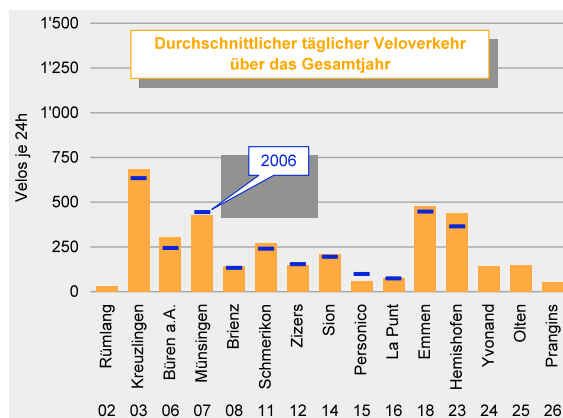
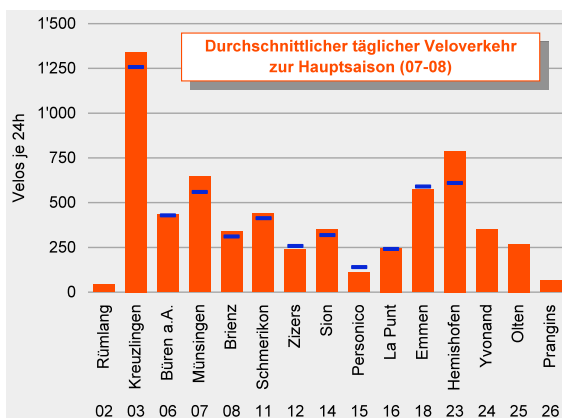


Tabelle 1: Durchschnittlicher täglicher Veloverkehr zur Hauptsaison (Juli–August) und über das Gesamtjahr an den 15 Zählstellen

Beispiel Velo-Zählanlage Münsingen

Die Zählstelle in Münsingen liegt zwischen Thun und Bern an der Aare-Route. An einem schönen Sommertag werden dort gut 600 bis 700 Velos gezählt, im Frühjahr und Herbst zwischen 200 und 300 Velos pro Tag. Auch an Wintertagen sind dort täglich 100 Velos zu verzeichnen.

Aussergewöhnlich zeigte sich der warme April 2007 mit der höchsten Zahl mit 830 gezählten Velos (separate Auswertung für jede Velo-Zählanlage siehe [1]).



Bild 1: Zählstelle Münsingen

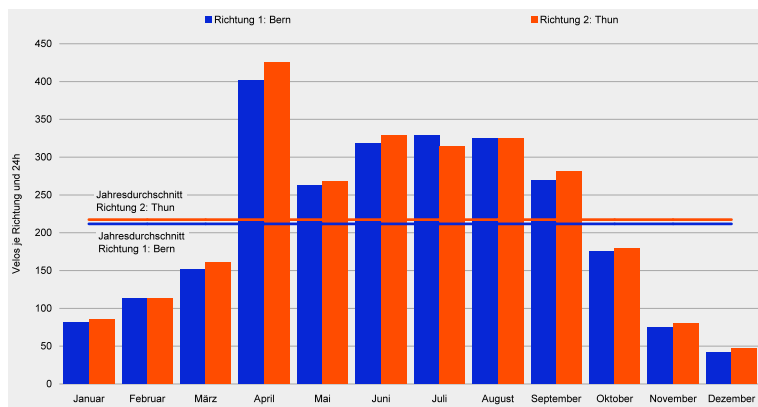


Tabelle 1: Durchschnittlicher täglicher Veloverkehr je Monat und Jahresdurchschnitt, Zählstelle Münsingen

Anzahl Veloausflüge und Veloreisen

Von den Velo-Zählanlagen werden sämtliche Velofahrer registriert. Der Anteil der Veloausflüge oder Veloreisen am gesamten Veloverkehrsaufkommen wurde durch die Erhebung im Jahr 2004 mittels Kurzinterviews und Fragebogen gewonnen und ist für das nationale Veloland-Routennetz repräsentativ. Für die folgende Auswertung wurden nur Veloausflüge und Veloreisen, nicht aber Alltagsfahrten wie beispielsweise Schul-, Einkaufs- oder Arbeitsfahrten berücksichtigt (Beschrieb der Methodik siehe [2]).

250 Millionen Kilometer Fahrleistung

Im Jahr 2007 wurden rund 4.6 Millionen Tagesausflüge mit einer Fahrleistung von knapp 210 Millionen Kilometern auf den nationalen Routen unternommen.

210'000 Mehrtagesreisen erbrachten eine Fahrleistung von 39 Millionen Kilometern.

Insgesamt (Tages- und Mehrtagesreisen) werden damit ca. 250 Millionen Kilometer auf dem nationalen Routennetz zurückgelegt, was nahezu der Entfernung der Erde von der Sonne (150 Millionen Kilometer) und zurück entspricht.

	Tagesreisen	Kurzreisen	Ferienreisen	alle
Velo-Reisen 2007	4.6 Mio.	120'000	90'000	4.8 Mio.

Tabelle 1: *Jährliche Anzahl an Reisen im Veloland-Netz 2007 (Zahlen gerundet)*

Tagesreisen: Velotour ohne Übernachtung

Kurzreisen: Reise mit 1 bis 2 Übernachtungen

Ferienreisen: Reise mit mehr als 2 Übernachtungen

	Tagesreisen	Kurzreisen	Ferienreisen	alle
Jahresfahrleistung 2007	210	16	23	250

Tabelle 2: *Jahresfahrleistung im Veloland-Netz 2007 in Mio. Velo-Kilometer (Zahlen gerundet)*

135 Millionen Franken Umsatz

Die mit den oben aufgeführten Velofahrten verbundenen Jahresumsätze werden berechnet, indem die durchschnittlichen Ausgaben pro Person und Tag, welche die Velofahrer in der Befragung 2004 angegeben haben, mit der Anzahl an Velofahrten im Jahr 2007 multipliziert werden. Preisänderungen infolge der Teuerung zwischen 2004 und 2007 sind über entsprechende Korrekturfaktoren¹ in die Berechnungen eingeflossen. Es ergibt sich ein Jahresumsatz von insgesamt 135 Mio CHF (2004: 130 Mio. CHF). Rund die Hälfte davon wird für die Verpflegung ausgegeben, knapp ein Viertel des Jahresumsatzes entfällt auf Übernachtungsausgaben.

	Tagesreisen	Kurzreisen	Ferienreisen	alle
Essen und Trinken	46	9	17	72
Transport	14	3	8	25
Übernachtung	-	9	22	31
anderes	2	1	4	7
Alles 2007	62	22	51	135

Tabelle 3: *Jahresumsätze im Veloland-Netz 2007 in Mio. CHF*

¹ Die Korrekturfaktoren werden über einen Vergleich der Landesindizes der Konsumentenpreise (LIK) der Jahre 2004 und 2007 ermittelt.

Eine halbe Million Logiernächte

Die Logiernächte können aus der durchschnittlichen Reisedauer, welche in der Befragung 2004 erhoben wurde, ermittelt werden.² Knapp die Hälfte der über 500'000 Übernachtungen wurden in Hotels verbracht. An zweiter und dritter Stelle folgen Übernachtungen in Jugendherbergen und auf Campingplätzen.

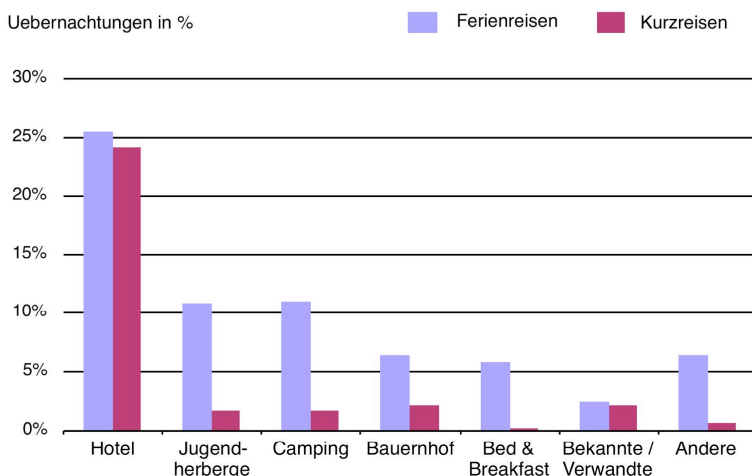


Abbildung 4: Anteil der Logiernächte im Veloland-Netz 2007
 Kurzreisen: Reise mit 1 bis 2 Übernachtungen
 Ferienreisen: Reise mit mehr als 2 Übernachtungen

Quellen

[1] Velo-Zählanlagen 2007 - Auswertung. ProgTrans AG, Basel 2008, im Auftrag der Stiftung Veloland Schweiz, Bern

[2] Veloland Schweiz 2007 - Methodik und Ergebnisse der Velo-Zählanlagen. ProgTrans AG, Basel 2008, im Auftrag der Stiftung Veloland Schweiz, Bern

Bezug der Dokumente unter www.schweizmobil.info

SchweizMobil > 01) Gesamtprojekt > 05) Erfolgskontrolle > Veloland > Zählanlagen > 2007

Autoren:

Martin Utiger, Stiftung SchweizMobil, Olten

Lutz Ickert, Simon Rikus, ProgTrans AG, Basel

Weitere Auskünfte

Stiftung SchweizMobil, Martin Utiger, c/o Velobüro, Solothurnerstrasse 107, 4600 Olten

Tel 062 205 99 00, E-Mail martin.utiger@schweizmobil.ch

²

Aufgrund aktuellerer Daten zur durchschnittlichen Aufenthaltsdauer beim Übernachtungstourismus bei Mehrtagesreisen wurde die 2004 ermittelte durchschnittliche Dauer für Ferienreisen von 7.2 Tagen um 2 Nächte auf 5.2 Tage verringert.