

La Suisse à vélo: Résultats des comptages de 2009

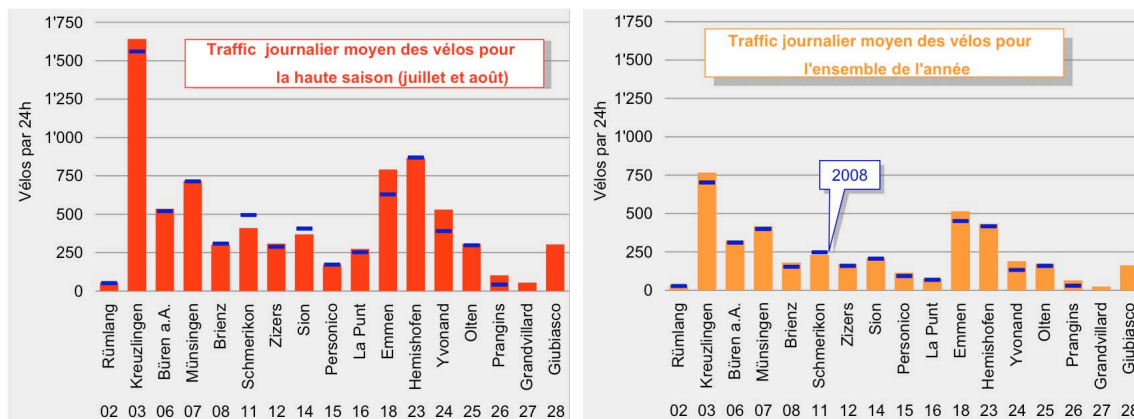
Résumé

La Suisse à vélo: poursuite d'une légère tendance croissante en 2009

En 2009, 4,8 millions d'excursions journalières et près de 230'000 voyages de plusieurs jours ont été entrepris sur les itinéraires cyclables de SuisseMobile. Par rapport à 2008, une légère augmentation de 2% des distances parcourues a été enregistrée, soit un total de 260 millions kilomètres. Les excursionnistes à la journée et les voyageurs sur plusieurs jours empruntant les itinéraires de «La Suisse à vélo» ont généré un chiffre d'affaires de plus de 150 millions de francs suisses.

1,5 million de cyclistes ont été dénombrés par les 17 compteurs

En tout, environ 1,5 millions de cyclistes ont été dénombrés par les 17 sections de comptages en 2009. La haute saison correspond aux mois de juillet et d'août. Par ailleurs, les données permettent de distinguer une avant-saison typique (avril à juin), une après-saison (septembre et octobre) et une saison d'hiver (novembre à mars). Sur l'ensemble de la journée, c'est l'après-midi qui comporte le plus de vélos. Une vue d'ensemble de toutes les sections de comptages se trouve à la fin.



Graphique 1: Trafic journalier moyen des vélos aux 17 sections de comptages de 2009 pour la haute saison (juillet et août) et pour l'ensemble de l'année

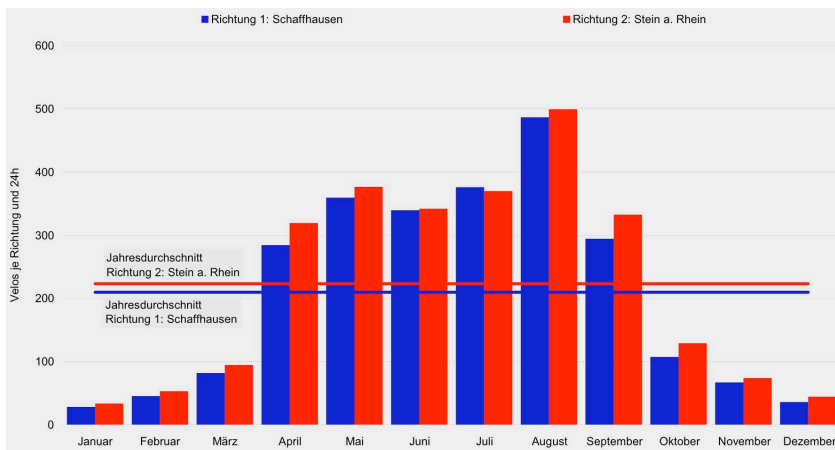
Exemple de la section de comptage de Hemishofen (SH)

En collaboration avec les cantons, la Fondation SuisseMobile exploite en permanence pendant toute l'année des compteurs automatiques de vélos dans 17 sections réparties sur l'ensemble des itinéraires de «La Suisse à vélo».

La section de Hemishofen (SH) se trouve sur la piste cyclable de la route principale le long Rhin entre Schaffhouse et Stein am Rhein. Elle est fréquentée principalement par des cyclistes pour les loisirs et, en second lieu, par ceux se rendant quotidiennement à l'école ou au travail. D'avril à septembre, 300 à 400 vélos sont dénombrés chaque jour. En août, les chiffres sont plus élevés avec plus de 500 vélos (dépouillement distinct pour chaque section de comptage, voir [1]).



Figure 1: Section de comptage de Hemishofen SH (armoire du compteur avec panneau solaire)



Graphique 2: Trafic journalier moyen des vélos par mois et moyenne annuelle Section de comptage de Hemishofen SH (2009)

Nombre d'excursions et de voyages à vélo

Les compteurs recensent tous les vélos qui passent dans la section. Afin de pouvoir déterminer la part des touristes à vélo (excursions journalières et voyages), une enquête a été effectuée pour la dernière fois en 2004 à l'aide de brèves interviews et de questionnaires. Cette enquête est représentative pour les itinéraires nationaux de «La Suisse à vélo». Avec cette base de 2004 et les résultats des comptages de 2009, les extrapolations par le modèle ont pu être poursuivies. Le présent dépouillement ne tient compte que des excursions et des voyages à vélo et laisse de côté les trajets quotidiens comme par exemple les déplacements pour le travail, les études ou les achats (description de la méthode, voir [2]).

5 millions de déplacements sur les itinéraires

En 2009, environ 4,8 millions d'excursions journalières ont été entreprises sur les itinéraires nationaux soit environ 216 millions de kilomètres. Les quelques 230'000 voyages de plusieurs jours correspondent à environ 44 millions de kilomètres. Au total, plus de 260 millions ont été ainsi parcourus sur les itinéraires nationaux ce qui s'approche de l'aller et retour de la terre et au soleil (distance 150 millions de km). Par rapport à 2008, les prestations kilométriques ont augmenté d'environ 2%. Alors que le nombre des excursions journalières et des voyages de vacances n'a que légèrement augmenté, celui des voyages courts occasionne avant la progression totale.

	Excursions journalières	Voyages courts	Voyages de vacances	Total
Voyages à vélo en 2009	4,8 mio	130'000	100'000	5,0 mio

Tableau 1: Nombres annuels arrondis de voyages sur les itinéraires de «La Suisse à vélo» en 2009
 Excursions journalières: tour à vélo sans passer une nuit
 Voyages courts: voyages comportant une à deux nuits
 Voyages de vacances: voyages comportant plus de deux nuits

	Excursions journalières	Voyages courts	Voyages de vacances	Total
Prestations en 2009	216	17	27	260

Tableau 2: Prestations annuelles en millions de km sur les itinéraires de «La Suisse à vélo» en 2009

Environ 150 millions de francs de chiffre d'affaires

Les chiffres d'affaires, correspondants aux déplacements à vélo mentionnés ci-dessus, se calculent à partir des dépenses moyennes par personne et par jour issues de l'enquête de 2004 multipliées par le nombre de déplacements en 2009. Il a été tenu compte dans ces calculs du renchérissement entre 2004 et 2009 à l'aide de facteurs de correction¹. Le chiffre d'affaire résultant atteint environ 150 millions de francs (145 en 2008). La moitié provient des dépenses pour le ravitaillement et à peine un quart de celles pour le logement.

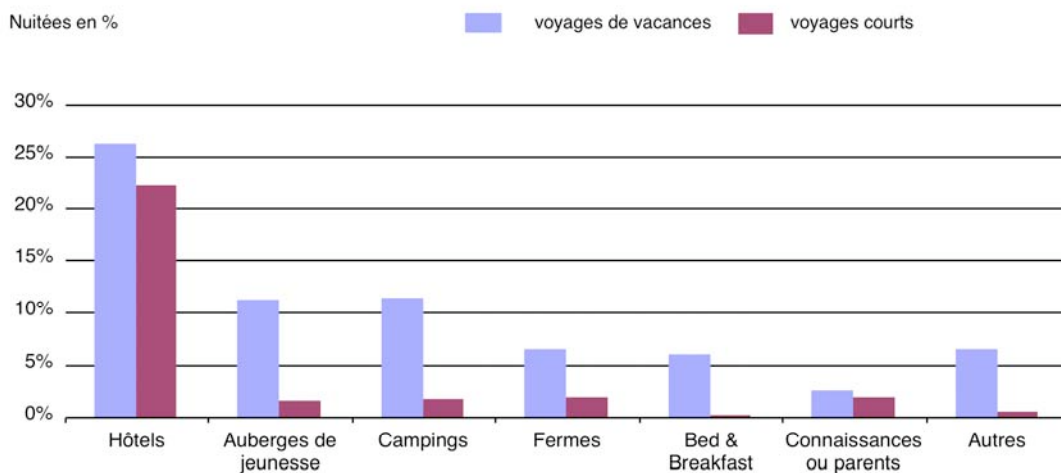
	Excursions journalières	Voyages courts	Voyages de vacances	Total
Nourriture et boissons	49	9	21	79
Transport	14	3	10	27
Logement	-	10	27	37
Autres	2	1	4	7
Total en 2009	65	23	62	150

Tableau 3: Chiffre d'affaires annuel en millions de CHF sur les itinéraires de «La Suisse à vélo» en 2009

¹ Les facteurs de correction sont déterminés par comparaison des indices suisses des prix à la consommation des années 2004 et 2009.

Plus d'un demi-million de nuitées

Les nuitées peuvent être établies à partir de la durée moyenne des voyages déterminée lors de l'enquête de 2004² multipliées par le nombre des voyages de plusieurs jours en 2009. Sans compter les nuits passées chez des connaissances ou des parents, presque la moitié des 540'000 nuitées ont été passées dans des hôtels. Aux deuxième et troisième rangs suivent celles dans les auberges de jeunesse et les campings.



Graphique 3: Part des nuitées provenant des itinéraires de «La Suisse à vélo» en 2009
 Voyages courts: voyages comportant une à deux nuits
 Voyages de vacances: voyages comportant plus de deux nuits

Sources

[1] Comptages vélos de 2009 - Dépouillement. ProgTrans AG, Bâle 2010, sur mandat de la Fondation SuisseMobile, Berne

[2] La Suisse à vélo 2009 - Methodik und Ergebnisse der Velo-Zählanlagen. ProgTrans AG, Basel 2010, sur mandat de la Fondation SuisseMobile, Berne

Impressum

Disponible sous:
www.suissemobile.org, Téléchargements

Editeur:
 Fondation SuisseMobile
 Finkenhubelweg 11, Case postale 8275
 3001 Berne
 Tél: 031 307 47 40
info@suissemobile.ch

Date: 18 mai 2010

Auteurs:
 Martin Utiger, Fondation SuisseMobile, Olten
 Simon Rikus, ProgTrans AG, Basel

² A partir de données plus récentes sur la durée moyenne de séjour des touristes voyageant plusieurs jours, la moyenne de 7,2 jours établie en 2004 a été diminuée à 5,2 jours.

Vue d'ensemble du dépouillement des sections de comptage pour 2009

